

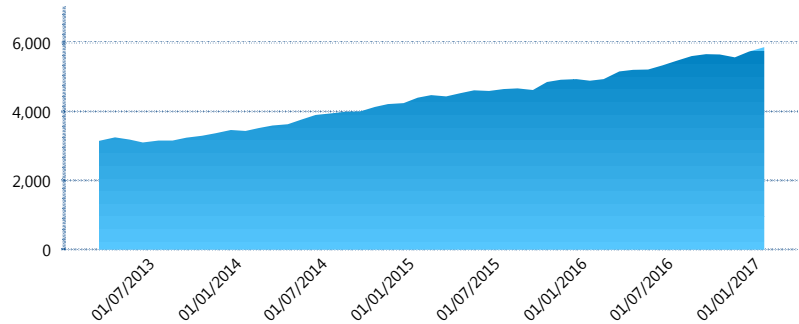
I. INFORMACIÓN FINANCIERA

I) Detalles del Fondo

| Detalles del Fondo | |
|-------------------------|---------------------------------|
| Razón Social | Siefore ISSEMYM, S.A. de C.V. |
| Inicio de Operaciones | 17/01/2005 |
| Tipo de Fondo | Previsión Social |
| Clave Bolsa | ISSEMYM |
| Activos Administrados * | 5,863 |
| ISIN | MX54IS010023 |
| Comisión Anual | No Disponible |
| Administrador | Afore XXI Banorte, S.A. de C.V. |
| Director General | Mtro. Juan Manuel Valle Pereña |
| Presidente del Consejo | C. Fernando Solís Soberón |

Activos Administrados *

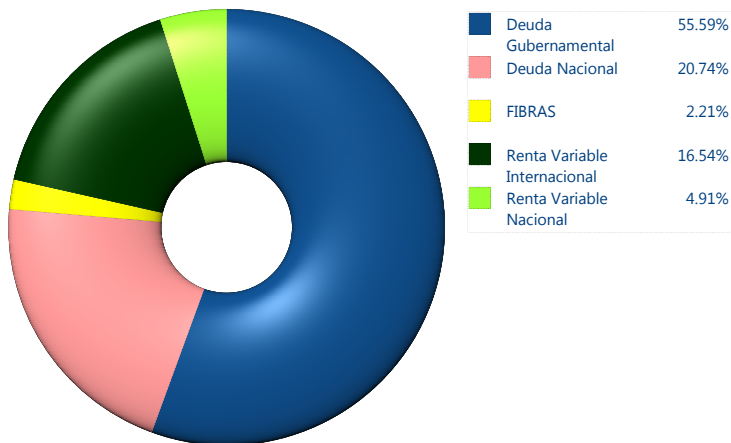
\$5,863



*Cifras en millones de pesos

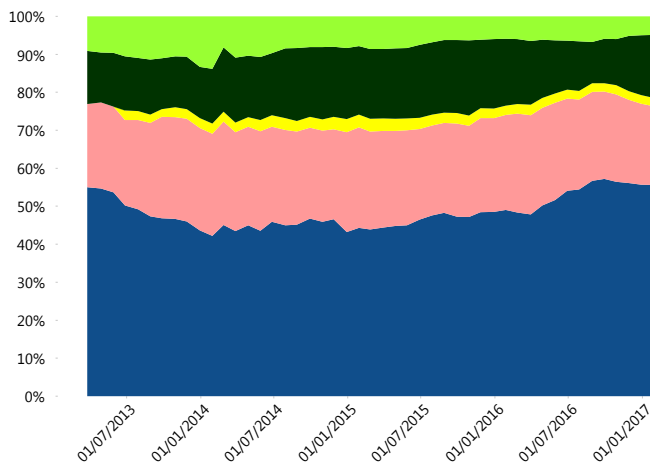
Contiene el efecto de fusiones, cortes transversales y transferencias por edad. Para mayor información consultar: <http://www.consar.gob.mx/gobmx/Aplicativo/Factsheets/EC/ECSAR.pdf>

II) Inversiones



| Tipo de Instrumento | | XXI-Banorte (...) | Sistema Adicional... |
|------------------------------|---------------------------------|-------------------|----------------------|
| Renta Variable Nacional | Renta Variable Nacional | 4.91% | 3.18% |
| | Total | 4.91% | 3.18% |
| Renta Variable Internacional | Renta Variable Internacional | 16.54% | 9.93% |
| | Total | 16.54% | 9.93% |
| Mercancías | Mercancías | 0.00% | 0.03% |
| | Total | 0.00% | 0.03% |
| FIBRAS | FIBRAS | 2.21% | 1.22% |
| | Total | 2.21% | 1.22% |
| Estructurado | Estructurados | 0.00% | 0.05% |
| | Total | 0.00% | 0.05% |
| Deuda Nacional | Alimentos | 0.00% | 0.27% |
| | Automotriz | 0.00% | 0.11% |
| | Banca de Desarrollo | 2.53% | 1.80% |
| | Bancario | 1.90% | 1.31% |
| | Bebidas | 0.15% | 0.03% |
| | Cemento | 0.05% | 0.01% |
| | Centros Comerciales | 0.00% | 0.00% |
| | Consumo | 0.27% | 0.24% |
| | Empresas Productivas del Estado | 4.56% | 3.22% |
| | Estados | 1.85% | 1.87% |
| | Europesos | 2.52% | 0.87% |
| | Grupos Industriales | 0.39% | 0.08% |
| | Infraestructura | 1.64% | 1.73% |
| | Otros | 0.99% | 0.52% |
| | Papel | 0.04% | 0.01% |
| | Serv. Financieros | 0.16% | 0.06% |
| | Telecom | 0.33% | 0.32% |
| Transporte | 0.04% | 0.01% | |
| Vivienda | 3.35% | 2.07% | |
| Total | 20.74% | 14.52% | |
| Deuda Internacional | Deuda Internacional | 0.00% | 0.01% |
| | Total | 0.00% | 0.01% |
| Deuda Gubernamental | BONDES | 5.61% | 17.70% |
| | BONOS | 21.00% | 16.01% |
| | BPA182 | 0.00% | 0.52% |
| | BPAS | 0.00% | 0.64% |
| | BPAT | 0.00% | 1.48% |
| | CBIC | 0.00% | 0.13% |
| | CETES | 3.06% | 10.98% |
| | REPORTO | 1.87% | 2.78% |
| | UDIBONO | 24.06% | 20.72% |
| | UMS | 0.00% | 0.13% |
| Total | 55.59% | 71.08% | |
| Total | 100.00% | 100.00% | |

Evolución de Inversiones



**Considera las inversiones de todo el grupo de SIEFORES Adicionales Cifras al cierre de enero de 2017

III) Desempeño

Rendimiento Bolsa

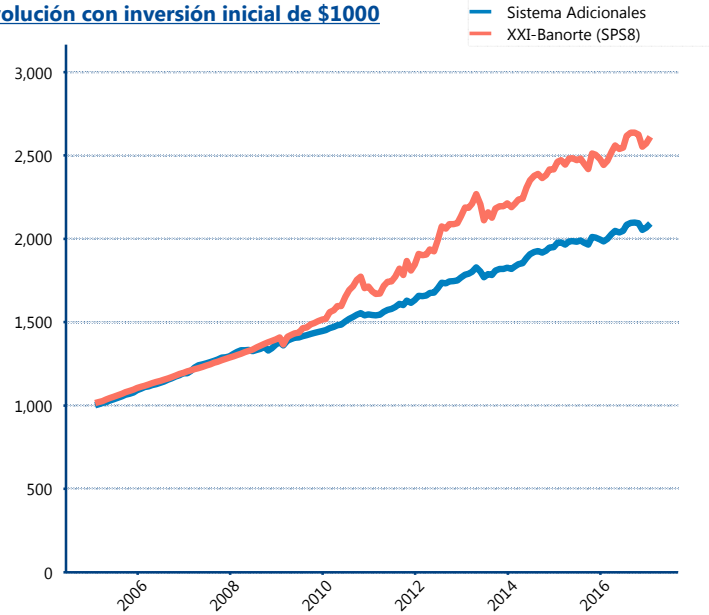
| Tipo | XXI-Banorte (SPS8) | Sistema Adicionales |
|--------|--------------------|---------------------|
| 1 año | 6.28% | 5.03% |
| 2 años | 2.80% | 2.73% |
| 3 años | 5.82% | 4.60% |
| 5 años | 6.30% | 4.65% |

Indicador de Rendimiento Neto

N/A

| | |
|--------------------|---|
| Promedio Simple | % |
| Promedio Ponderado | % |

Evolución con inversión inicial de \$1000



Construido con el precio de la Siefore registrado en la Bolsa Mexicana de Valores

IV) Medidas de sensibilidad y riesgos

Evolución del Plazo Promedio Ponderado

